BRASA BALDŲ FURNITŪRA
Atstovas Lietuvoje
Vytenio g. 61A, 03209 Vilnius
Tel. (8 5) 210 52 66.
Faks. (8 5) 231 07 40
El.p. info@brasa.lt
www.brasa.lt

SIBU dekoratyvinių **plokščių** apdirbimo instrukcija

Rekomendacijos dirbant vidaus patalpose:

1

Klijavimo paviršius.
-Paviršius turi būti tvirtas, nebirus, sausas, lygus, gerai nuvalytos dulkės, purvas, riebalai, vaškas ir silikonas.
-Kad pasiekti geriausią sukibimą, skysčių nesugeriančius paviršius reikia nuvalyti spiritu (etilo arba izopropilo).
-SIBU plokštes galima klijuoti ant sugeriančių ir nesugeriančių skysčius paviršių. Klijuojant Multi Style serijos SIBU plokštes ant porėtų sugeriančių paviršių, kaip pvz. mūrytų paviršių, rekomenduojama naudoti vandens emulsinius klijus SIBUKLE 22HV. Naudojant SIBU plokštes be klijuojamojo paviršiaus iš Structure Line ir Deco Line serijų, jų klijavimui ant porėtų ir stipriai sugeriančių paviršių, pvz. mūrytų paviršių, gipso kartono, nelaminuotos DSP, rekomenduojama naudoti vandens emulsinius klijus SIBUKLE D22HV.
-Nesugeriančių plokštumų paviršiaus įtempimo koeficientas turi būti ne mažesnis nei 38 dyn (Informacija gamybai).
-Klijuojant ant išgaubtų ar įgaubtų paviršių reikia mechaniškai pritvirtinti visų SIBU plokščių kraštus profiliais (neklijuojant), išskyrus Multi Style serijos SIBU plokštes.

2

SVARBU
Gavus susuktą SIBU plokštę, nedelsiant reikia ją ištiesti, paguldyti horizontaliai 24 valandoms kambario temperatūroje.
Papildomai galima iš viršaus uždėti svorį.

3

Pjovimas, gręžimas.
-Pjauti visuomet tik iš viršutinės/dekoratyvinės pusės.
-Pjaunant SIBU plokštes su dvipusiu dekoratyviniu paviršiumi atkreipti dėmesį į nurodymus ant plokštės paviršiaus.

4

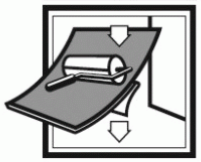

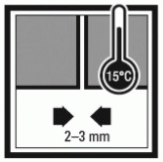

Užklijavimas.
-Ideali darbinė temperatūra nuo +15°C iki +30°C.
-Prieš pradedant dirbti su SIBU plokštėmis jas reikia palaikyti patalpoje kol sušils iki kambario temperatūros, kad išvengti kondensato susidarymo ant klijų paviršiaus.
-Keičiantis temperatūrai 10°C, SIBU plokštės plečiasi/traukiasi 0,7mm į ilginį metrą.
-Klijuojant SIBU plokštes verta palikti 2-3 mm atstumą nuo pagrindo kraštų SIBU plokštės formato svyravimų kompensavimui dėl temperatūros įtakos.
-Esant aukštai ar stipriai besikeičiančiai aplinkos temperatūrai kompensavimo atstumą nuo pagrindo kraštų būtina padidinti ir pasirinkti mažesnį SIBU plokštės formatą.
-Klijuojant SIBU plokštę labai svarbu, kad nesusidarytų oro pūslės, todėl SIBU plokštę reikia prispausti 170 mm pločio vidutinio kietumo guminiu voleliu.
-Nuimti apsauginį sluoksnį nuo klijų palaipsniui, žingsnis po žingsnio, neliečiant klijų sluoksnio ir kaip galima stipriau prispaudžiant SIBU plokštę prie klijuojamojo paviršiaus.
Kad SIBU plokštė neatsiklijuotų reikia:
-Klijuojant Structure Line, Punch Line, ir 3D serijų SIBU plokštes aukštesnėje nei +40°C temperatūroje reikalinga naudoti profilius.
-Klijuojant Multi Style serijos SIBU plokštes virš +40°C temperatūroje reikia pasirinkti mažesnį plokštės formatą.
-Klijuojant Deco Line ir Leather Line serijų SIBU plokštes galima ir nenaudoti profilių, tačiau profiliai patikimiau pritvirtina plokštę, nes praktikoje pastebėta, kad ne visi paviršiai vienodai gerai sukimba su SIBU plokšte.
-Visi naudojami profiliai turi netrukdyti SIBU plokštei plėstis.
DĖMESIO: nenaudoti klijų, turinčių tirpiklių, jie gali pakenkti SIBU plokščių klijuojamam paviršiui.

5

Paviršiaus apsauga.
-SIBU paviršiai apsaugoti nuo pažeidimų specialia plėvele. Ši plėvelė nulupama pabaigus darbus.

6

Valymas.
-Nedidelius nešvarumus pašalinti nuvalant minkšta švaria šluoste.
-Stipriai išteptas plokštes valyti su langų ar plastikinių paviršių plovikliu.
-Valymo priemonę naudoti saikingai, purškiant ne ant plokštės paviršiaus, o ant valymo šluostės.
-Nenaudoti jokių abrazyvinių priemonių bei valymo priemonių, kurių sudėtyje yra tirpiklių ar spirito.
-SIBU plokštes su dirbtinės odos paviršiais valyti skystu muilu ir nušluostyti paviršių drėgna šluoste.

7

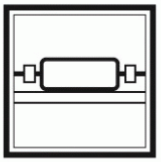

SPAUDA
-Ant SIBU plokščių su lygiu paviršiumi galima skaitmeninė ir šilkografinė spauda, o su reljefiniu paviršiumi galima skaitmeninė spauda.
-Ant Multi Style serijos SIBU plokščių galima spausdinti skaitmeniniu būdu. Šilkografijos spaudos rezultatai priklauso nuo konkretaus piešinio.

8

SIBU plokštės tinka naudoti vonios kambariuose, tačiau reikia vengti tiesioginio kontakto su vandeniu.

Nerekomenduojama naudoti šalia atviros ugnies ar kaitinimo šaltinio.
Negalima ant dekoratyvinio elemento paviršiaus tiesiogiai klijuoti pakavimo juostos.